


1

Ahoj děti!

Já jsem Prokop a tohle je moje rodina. Maminka, tatínek a moje malá sestřička Matylda. Stejně jako vy ani já teď nechodíme do školy, učím se doma s maminkou. Jdeme nám to spolu. Už se ale těším, až se budu zase učit spolu s ostatními dětmi ve škole.



Úkol: Do poliček pod myšáky napiš, kdo je kdo. Maminku, tatínka a Matyldu vybarvi.



Myšák Prokop už se nemůže dočkat,  
až zase půjde do školy. Má tam  
spousty kamarádů, po kterých se mu  
stýská....

Úkol: Na obrázku jsou Prokopovi spolužáci. Uhodneš, kdo  
je kdo? Do prázdných políček napiš, jak se kdo jmenuje.

Paní učitelka Kočíčková je uprostřed.

Jája má pruhované tričko.

Kryšpín má červenou mikinu.

Jolík je nejmenší.


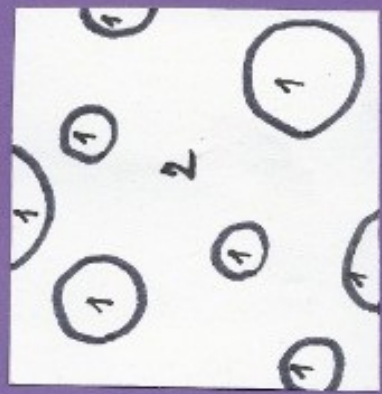
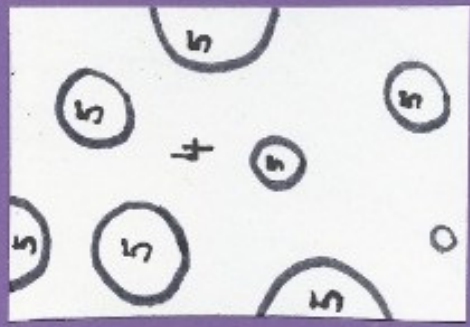


Ve třídě je jediná holčička, jmenuje se Zoja.





Každý teď musíme nosit roušku, když jdeme ven. Abychom se navzájem chránili. Roušky jsme si ale museli vyrobit sami, protože jich nebylo dost... Ještěže má maminka myška šicí stroj a ví, jak s ním zacházet. Ušije roušky pro celou rodinu i pro Prokopovy kamarády ze školy. Našla zbytky látek, ze kterých může roušky ušít.


Úkol: Kolik druhů látek maminka myška doma našla? Spočítej je. Každá má jiný vzor. Vybarvi vzory látek podle zadání. Každé číslo má svou barvu.



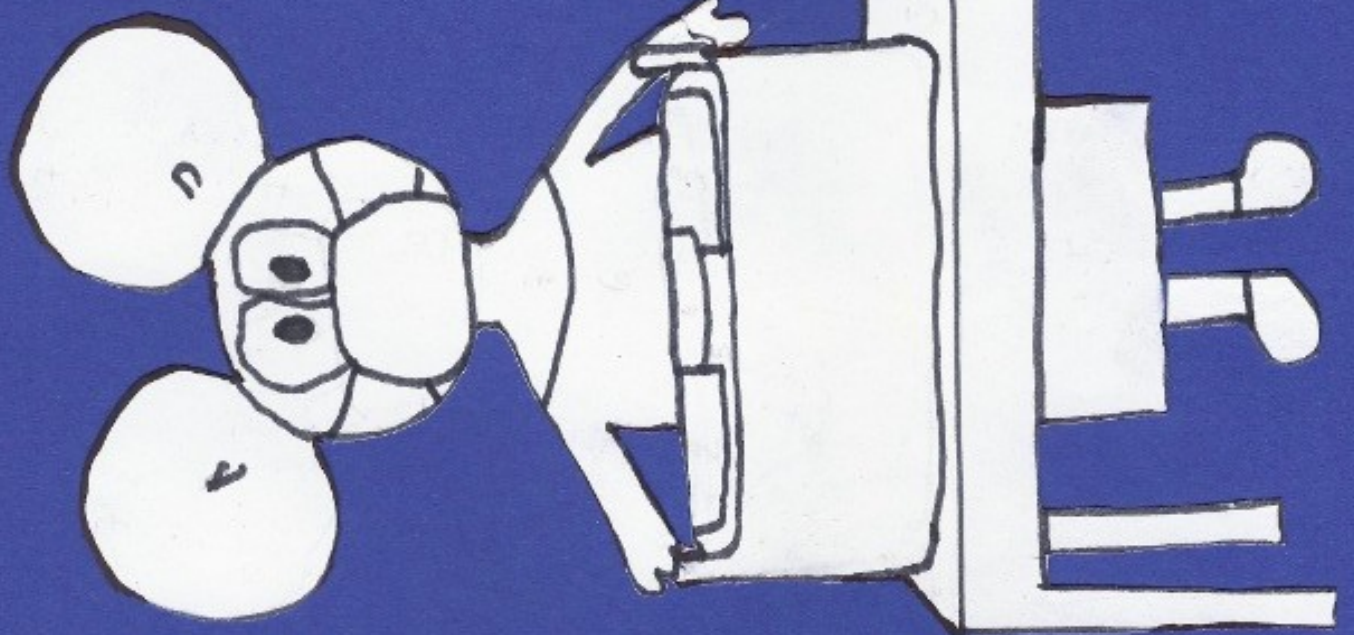

U myšáků už vrčí šicí stroj. Maminka šije a Prokop jí pomáhá stříhat látku na stejně velké kousky. Je to šikovný myšák!

**Úkol:** Pomož také myšákům a rozstříhni látku s hvězdičkami na 4 stejně velké díly.

Zvládneš to?




Úkol: Roušky pro Prokopa, Matyldu a jejich maminku vybarvi podle předlohy. Kdo má jakou barvu? Dohlédni, ať má každý správnou! Zbytek obrázku vybarvi barvami, které se ti líbí!



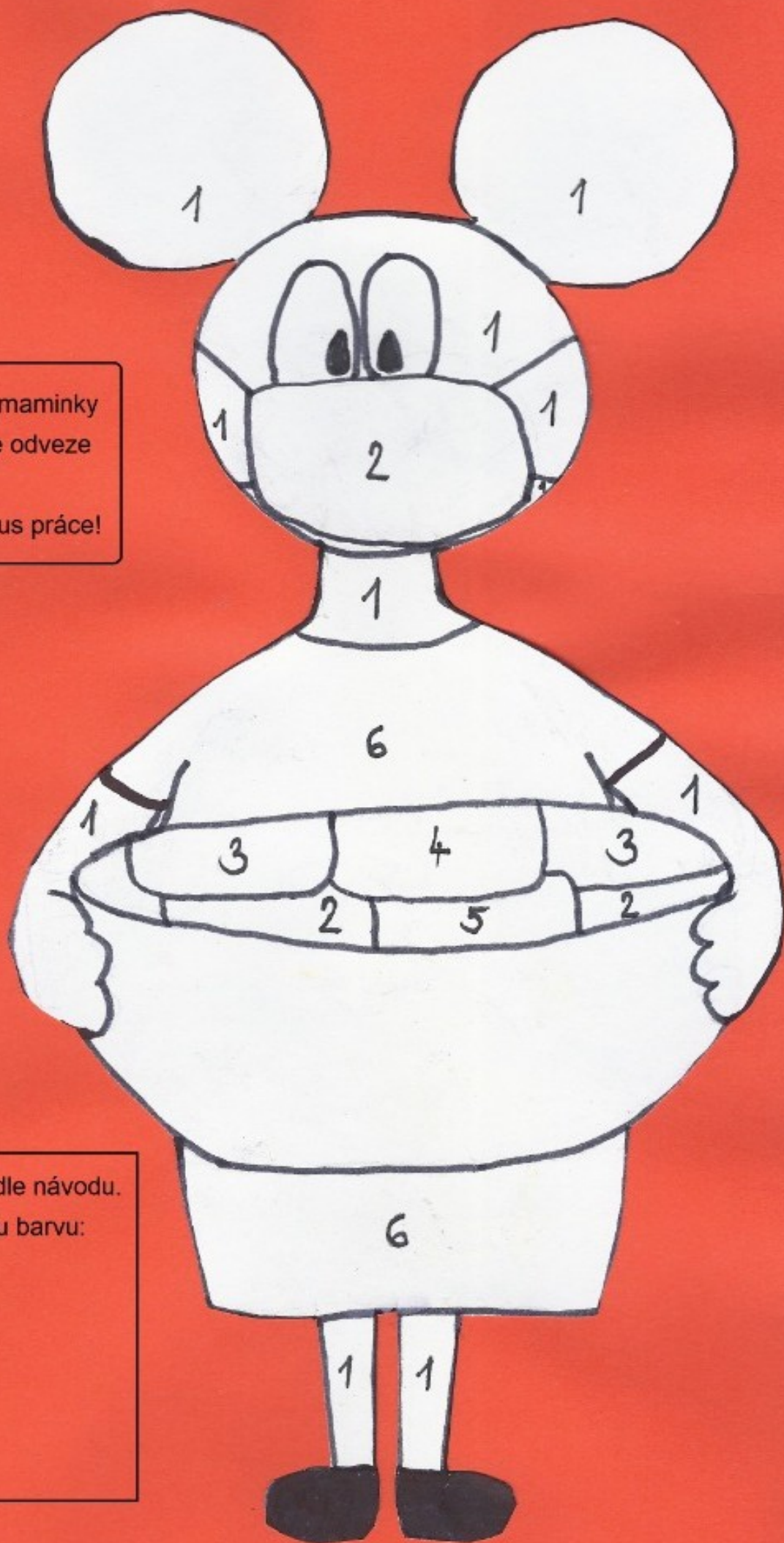
Hurá!

Maminka už má roušky ušité a vyžehlené.

Mám to ale šikovnou maminku!



Tatínek myšák dostal od maminky plný koš roušek, autem je odveze tam, kde je potřeba.  
Myšákovi odvedli dobrý kus práce!



Úkol: Vybarvi obrázek podle návodu.

Každé číslo má přidělenou barvu:

- 1 - šedá
- 2 - žlutá
- 3 - zelená
- 4 - modrá
- 5 - červená
- 6 - růžová

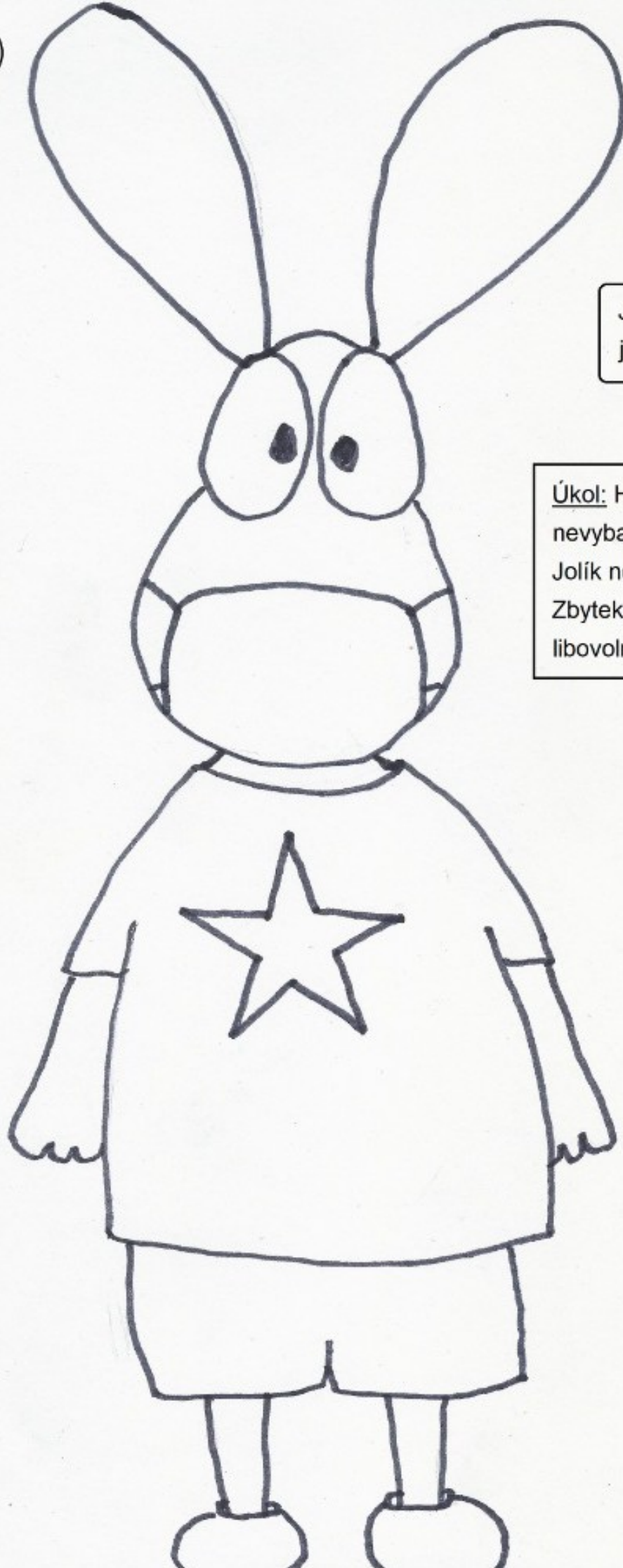
7

Úkol: Paní učitelku Kočičkovou obleč hodně barevně, roušku má jednobarevnou, z této látky:









Jolík má také  
jednobarevnou roušku.

Úkol: Hvězdu na tričku  
nevybarvuj červeně.  
Jolík nemá rád červené hvězdy.  
Zbytek obrázku vymaluj  
libovolně.




Jája má rád pruhy a maminka myška na to myslela.

Úkol: Obleč Jáju do barev, jaké máš rád. Proužky na roušce vybarvi podle vzoru.

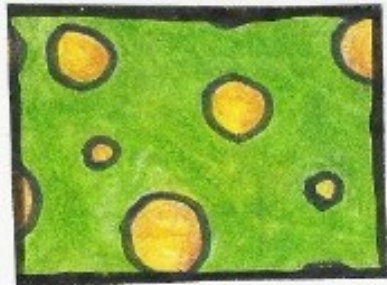


Rouška pro jedinou holčičku ve třídě je s tímto vzorem.

Úkol: Vybarvi roušku podle vzoru, dovybarvi obrázek. Zoja nosí pouze červenou mašli, myslí na to.



Myšák Prokop má na výběr z několika roušek, dneska si vzal puntíkovanou, v jeho oblíbených barvách.



Úkol: Vybarvi jeho oblíbenými barvami i pruhované tričko, které nosí.